

読む・知る・学ぶ

九産大図書館

できること!



1

本を探す



2

本を借りる



3

貸出期間を延長する



4

新聞を読む



5

雑誌を読む



6

映像を見る



7

パソコンを使う



8

電子ブックを読む



9

みんなで話し合う



10

ひとりで勉強する



11

選書ツアーに参加する



12

休憩する



13

図書館で迷ったら

?

1

本を探す



OPAC 蔵書検索機



各階に設置されている、OPAC 蔵書検索機でキーワードなどから読みたい本を探せます。所在や請求記号をメモして探してみましょう。

3F レファレンスカウンター



希望の本が見つからない時は、3F レファレンスカウンターに相談してください。他の大学からコピーや本を取り寄せることができます。

2

本を借りる



1F メインカウンター



1F 3F 自動貸出機



1F メインカウンターまたは、1F・3F 自動貸出機で手続きできます。どちらも学生証と借りたい本が必要です。

返却する時は、メインカウンターまたは、図書館玄関横の返却ポストをご利用ください。

貸出期間：学部学生 / 短大生 10冊 15日以内

※本によって期間が違うことがあるので利用案内などで確認してください。

※長期休業の時は貸出期間が長くなる「長期貸出」ができます。ホームページのお知らせなどを確認してください。

3

貸出期間を
延長する



1F メインカウンター



延長したい本と学生証をもって、
1F メインカウンターに申し出てください。

※予約が入っている本は、延長できません。
※本 1 冊につき 2 回まで延長できます。

パソコン・スマホから

手続き方法



図書館 HP

図書館 HP 「マイライブラリ」
にログイン。※K'sLife の ID/PW

▼
「図書館から借りている資料」
を選択。

▼
借りている本の下についている
「延長」のボタンを押す。

▼
手続き完了！

4

新聞を読む



紙で読む



1F グループ学習スペース

全国紙（朝日新聞、毎日新聞など）や、地方紙
（山口・九州・沖縄）などを揃えています。

パソコン・スマホで読む

新聞記事データベースを利用する



新聞記事データベース
一覧

学内のパソコンや学内ネット
ワーク（KIND-WiFi など）
で読めます。


図書館 HP の「新聞」から
読みたい新聞を選んで
ログインしてください。

5

雑誌を読む



一般雑誌



1F グループ学習スペース

4 つのジャンル別（スポーツ・レジャー、総合誌、
エンタメ、趣味・海外）に約 20 誌の雑誌が
あります。

専門雑誌



2F 学術雑誌閲覧室

各学部学科に関連した約 140 誌の雑誌があります。
最新の情報を知ることができます。


※各棚を上げると中にバックナンバーが入っています。

6

映像を見る



1F AV コーナー



映画やドラマ、就職マナー講座、専門的な映像資料
などを視聴できます。

利用方法

1F メインカウンターに学生証を預ける。

▼
DVD を選ぶ。

▼
カウンターで貸出をしてリモコンと DVD を受取る。

▼
指定された席で視聴する。

7

パソコンを
使う



デスクトップパソコン



1F～3F パソコンコーナー

K's LifeのIDとパスワードで利用できます。
レポートの作成などにご利用ください。
印刷もできます。

ノートパソコン



1F メインカウンター

ノートパソコンの貸出をしています。
カウンターに学生証を提示してください。
印刷する際は、パソコンコーナーのデスクトップ
パソコンをご利用ください。

8

電子ブックを
読む



図書館ホームページから電子ブックが利用できます。専門的な学術書や就職活動に役立つ資料など、豊富に揃えていますので、ぜひご活用ください。

※学内のパソコンやネットワーク (KIND-WiFi など) からログインできます。

※学外からは手続きが必要です。詳細はHPを参照してください。

Maruzen eBook Library



丸善の電子ブック。
※学内のネットワーク
(KIND-WiFi など) からログイン
できます。
※マイライブラリからでも利用
できます。

KinoDen



紀伊國屋の電子ブック。
※学内のネットワーク
(KIND-WiFi など) からログイン
できます。

9

話し合おう
みんなで




事前予約



グループ学習室

1F～4Fに全部で5つの
部屋があります。利用する
時は、申請書を1Fメイン
カウンターへ提出してくだ
さい。

予約なしで利用できる



1F グループ学習スペース



2F KULI (くり) コモンズ

自由に動かせる移動式の机や椅子を設置してい
ます。また、プロジェクターや筆記用具の貸出
もしています。

10

ひとりで
勉強する



2F 第2 閲覧室



1人用の机があります。仕切りがあるので集中
して勉強したいときにオススメです。
机の下にはパソコン用の電源もあります。

サイレントゾーン



静かに学習したい方のために
私語禁止のゾーンを設けてい
ます。集中したい時はこちらの
ゾーンもご活用ください。

場所 ※詳細は館内マップや掲示をご参照ください。

|2F 第2 閲覧室 / 第4 閲覧室
グループ学習室前スペース
|3F 第5 閲覧室

11

選書ツアーに参加する



図書館ホームページから参加する



選定された最新の図書は、1F・選定図書コーナーに置いています。

学生選書ツアーとは？



学生選書ツアー

学生の皆さんの視点から、図書館に備えてほしい図書を直接、書店やWEB上で選定する企画です。年に3~4回実施していますので、ぜひご参加ください。

12

休憩する




1F グループ学習スペース



カップ式の自動販売機を設置しています。また、ここではお弁当やおやつが食べられます。勉強の息抜きにご利用ください。

※飲食の際はルールを守ってご利用ください。

3F 談話コーナー



見晴らしのよい席で休憩できます。

※ここで食事はできません。ご注意ください。

13

迷った図書館で



1F メインカウンター



貸出・返却に関することや、グループ学習室の利用方法、備品（ノートパソコンなど）の貸出などに対応しています。その他に図書館でわからないことがあったら気軽におたずねください。

3F レファレンスカウンター



資料の探し方、書庫に入るための入庫証の受付、他の機関からの資料の取り寄せなどに対応しています。本が見つからない時や、資料の探し方がわからない時など気軽におたずねください。

図書館 オススメスポット!!



1F 展示コーナー



特殊資料閲覧室に所蔵している資料を展示しています。普段なかなか見られない貴重な資料を見ることができます。

1F 絵本・紙芝居コーナー



地域住民の方が気軽に利用いただけることを目的に、約6,000冊の絵本と約160点の紙芝居を置いています。

1F 造形短期大学部図書室



九産大造形短期大学部の図書室です。芸術関係の本を多く揃えています。どなたでも利用できます。